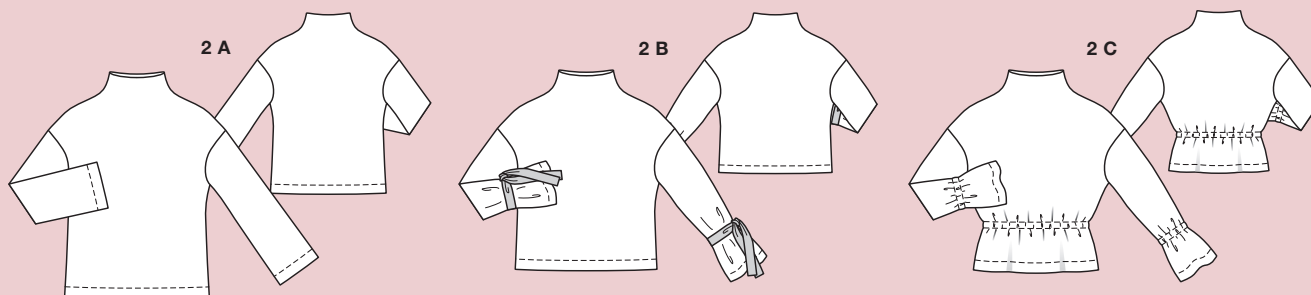


W tym wydaniu

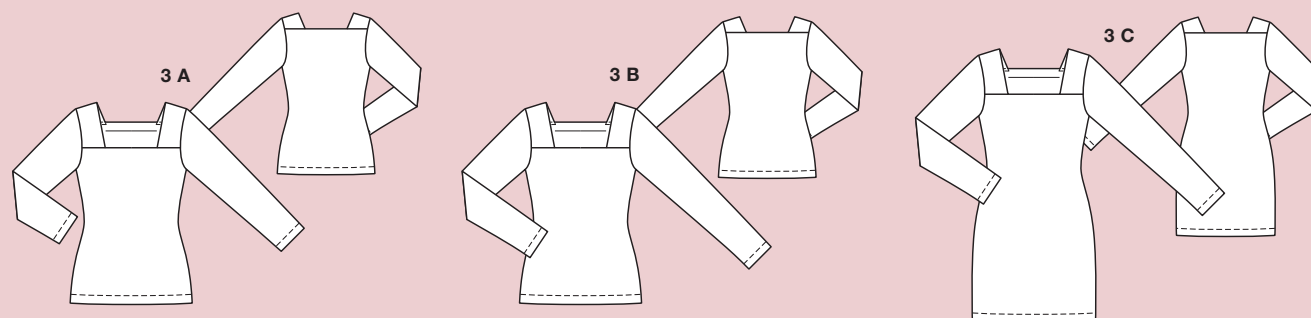


AKTUALNE TRENDY Z POKAZÓW MODY LUB WIELKOMIEJSKICH
ULIC – USZYJ SAMODZIELNIE NAJMODNIEJSZE FASONY
I NADAJ IM SWÓJ INDYWIDUALNY CHARAKTER.

BLUZY Miękkie i wygodne, z oryginalnym półgolfem i modnymi akcentami, str. 8–20




BLUZKI I SUKIENKA Z prostokątnym dekoltem, z miękkiego dżerseju, str. 22–31



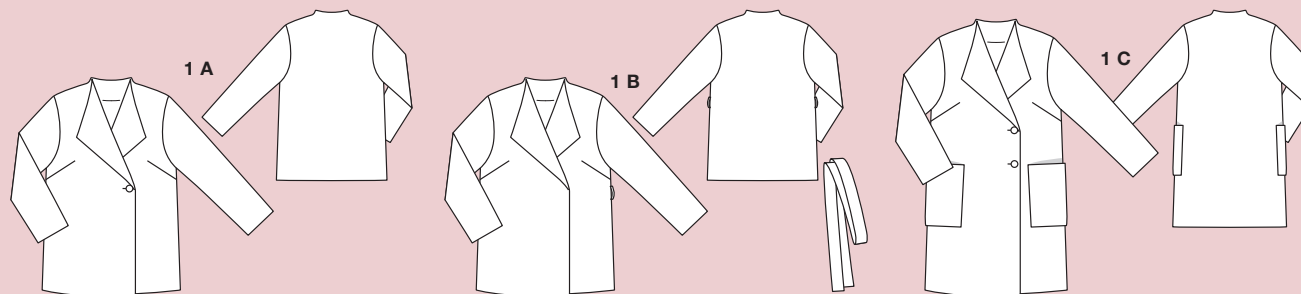
SPODNIĘ W różnych wariantach – z wygodną gumką w talii, z lampasami, bojówki, str. 32–40



SUKIENKI Idealne na każdą okazję, o linii litery A – z rękawami długimi, krótkimi lub bez, str. 42–52



PŁASZCZE Luźne, z paskiem, z nakładanymi kieszeniami – można się w nich zakochać, str. 54–64



A TAKŻE

- 6 WARTO WIEDZIEĆ**
Jak prawidłowo zdjąć miarę
oraz tabela rozmiarów Burdy
- 20 SŁOWNICZEK**
Niemieckie terminy z arkusza wykrojów
- 21 OBJAŚNIENIA**
Symbole z arkusza wykrojów
i pojęcia z opisów szycia
- 65 PORADNIK**
Jak naprasować wkład

Ilustracje: Elke Treier-Schäfer

Szycie krok po kroku 4/2019

OKŁADKA
Modelki Veronika/MostWanted & Marti/Pars Management
Fotograf Astrid Obert
Stylizacja Lauren DeYoung
Fryzury i makijaż Ana Lucic
Modelka po lewej: dzinsy: H&M, po prawej: spódnica: Luisa Cerano