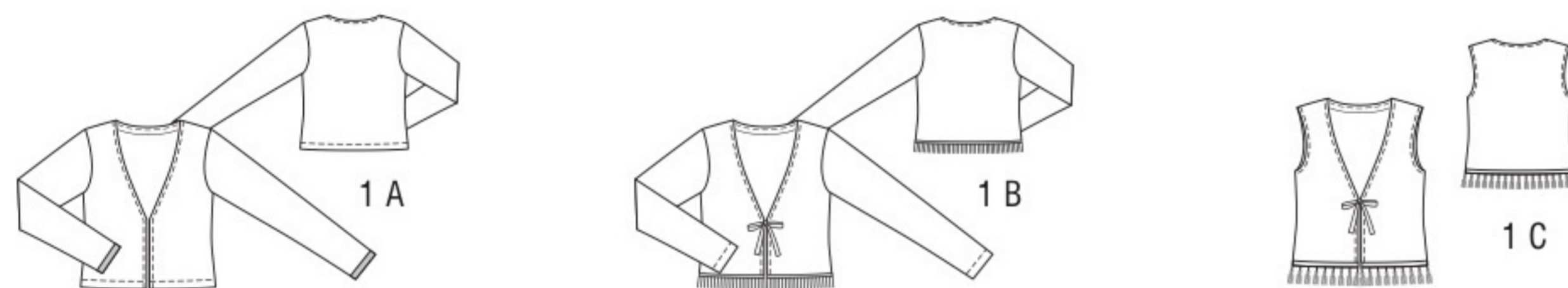


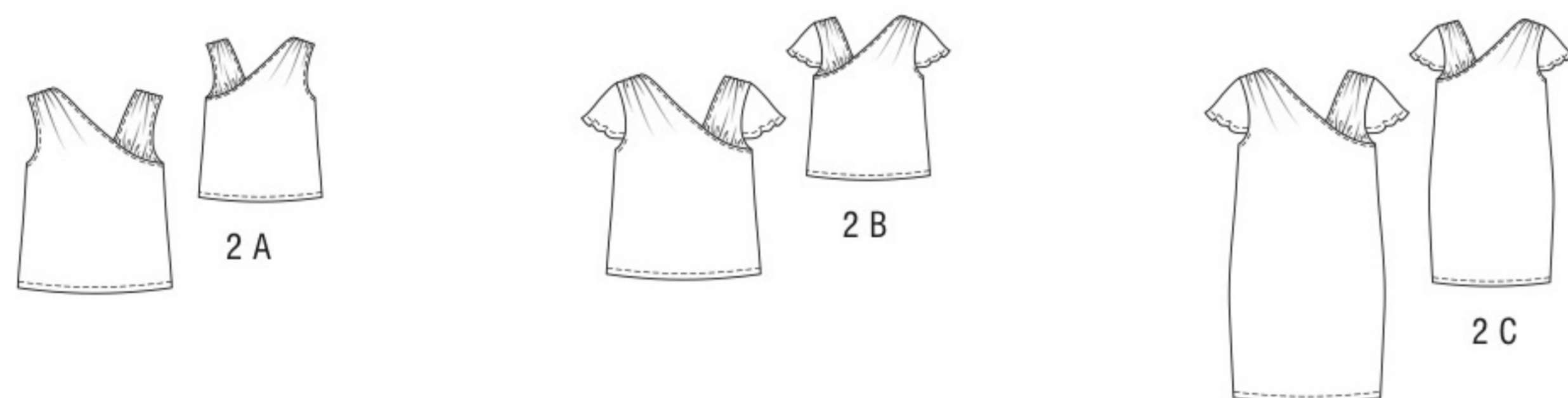
# W tym wydaniu

MODELE JAK OD PROJEKTANTA – DO SAMODZIELNEGO USZYCIA  
I TAK ŁATWE, ŻE UDAJĄ SIĘ NAWET POCZĄTKUJĄCYM.

*Kardigany i kamizelka* Proste, w stylu swobodnej elegancji lub etno, str. 10–18



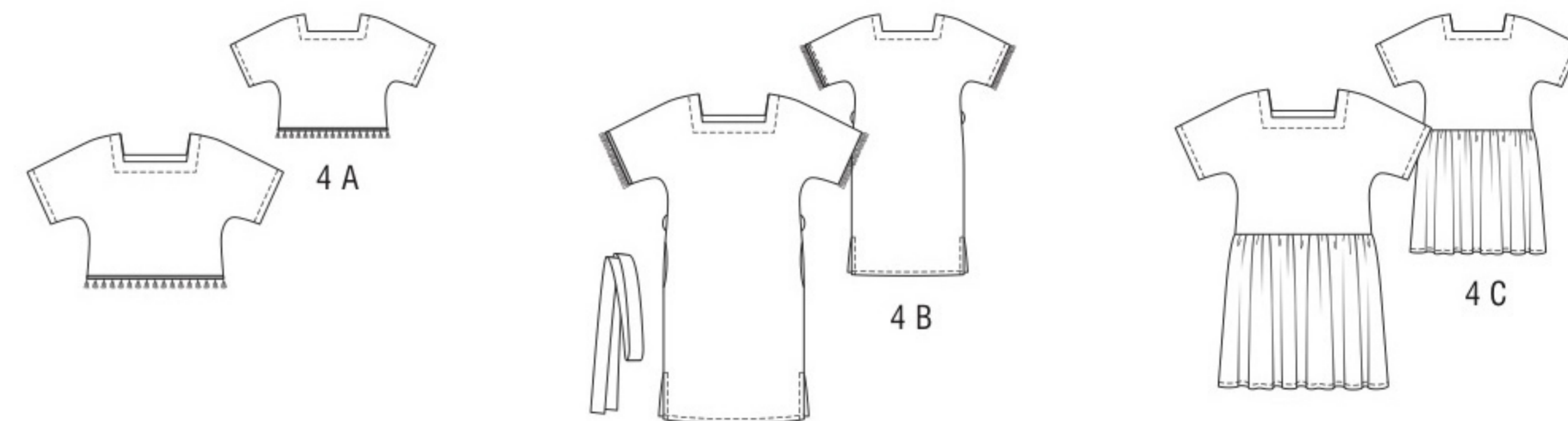
*Bluzki i sukienka* Asymetryczne i oryginalne propozycje na lato, str. 19–27




*Top i sukienki* O kopertowym kroju z odsłoniętymi plecami, str. 30–37



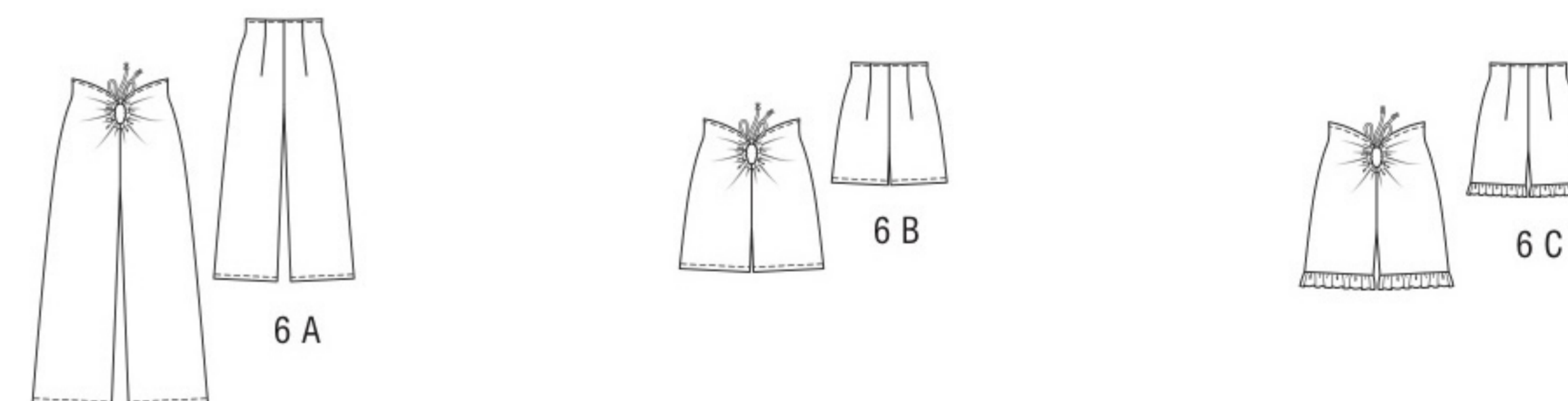
*W trzech wersjach* Krótka bluzka, wąska sukienka i sukienka z marszczonym dołem, str. 38–48



*Spódnice* Maxi, midi czy mini? Trzy modele z falbanami – każdy innej długości, str. 50–57



*Spodnie i spodenki* Modne i efektowne, a na dodatek łatwe do uszycia, str. 58–65



## A TAKŻE

**6 NA POCZĄTEK**  
Jak zdjąć miarę,  
praca z wykrojem

**8 WARTO WIEDZIEĆ**  
Symbole z arkusza  
wykrojów i pojęcia  
z opisów szycia

**28 PORADNIK**  
Maszyny do szycia – co polecają  
eksperti

**66 SŁOWNICZEK**  
Terminy z arkusza wykrojów

Ilustracje: Elke Treiler-Schäfer

